

## ECLASS APP 家長程式安裝及使用指引

1. 在 Android 系統的 Play Store 或 IOS 的 App Store, 搜尋 “eClass App” 後可下載及安裝

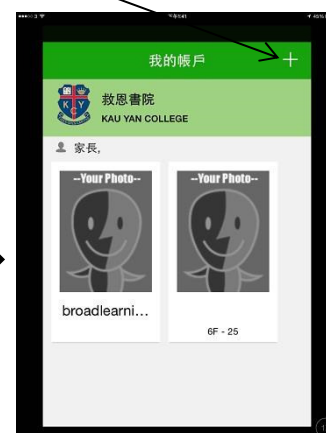


2.



開啟程式後, 點選“學校”

舊用戶可點選“更多” → “我的帳戶” → “+”



3.

輸入“Kau”, 選擇“救恩書院”

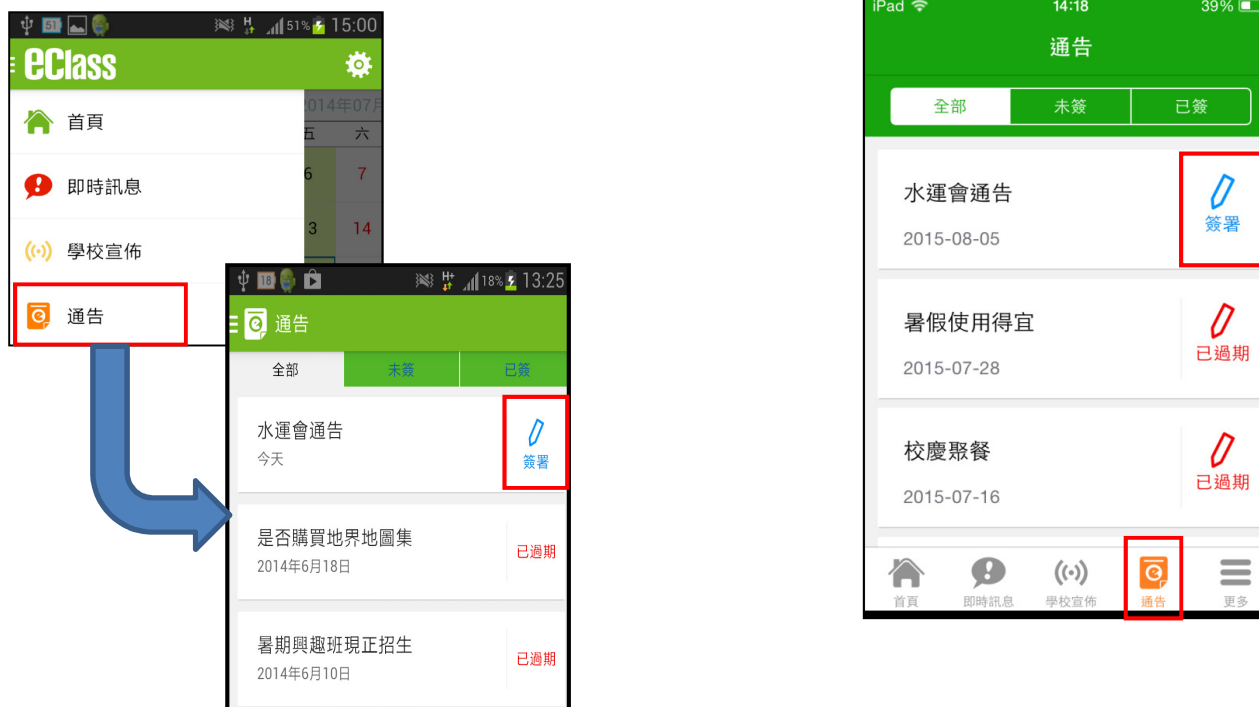


最後輸入“家長登入名稱”及“密碼”便可

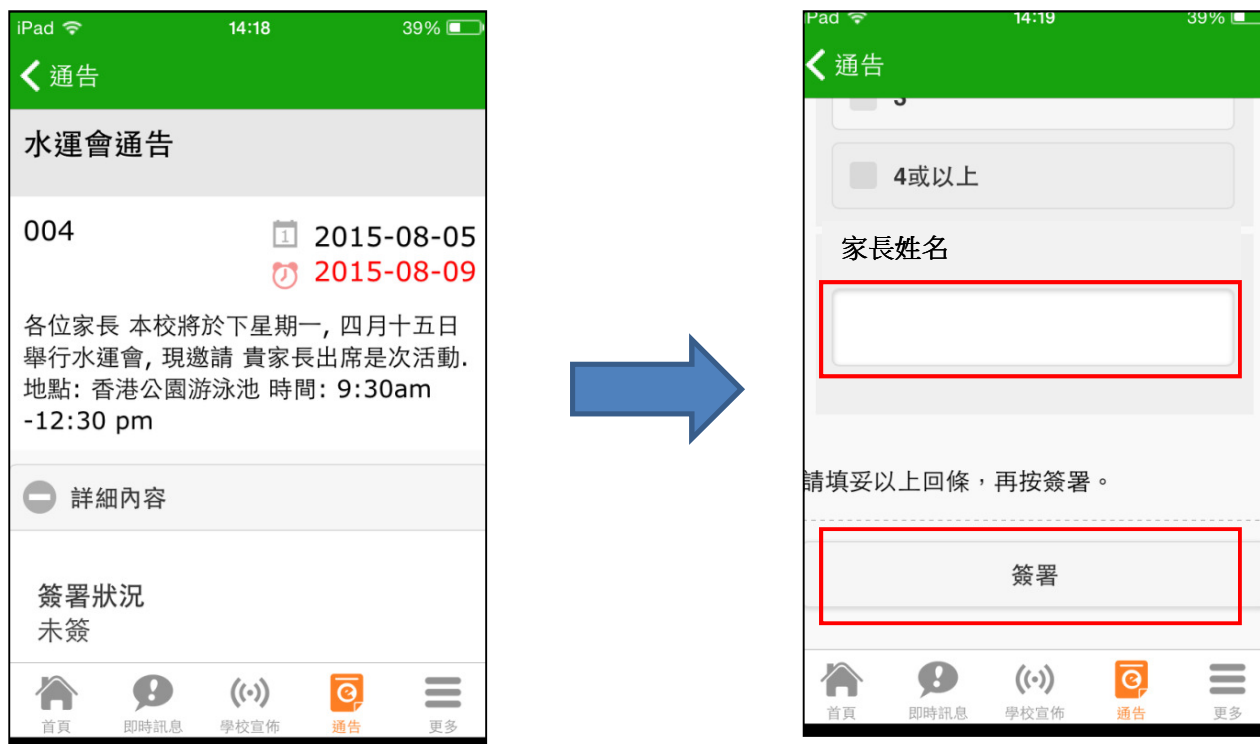
## 電子通告

本校大部份通告會透過 EClass App 以電子形式發放及簽收。程序如下：

1. 在不同型號手機上的 EClass App 可找到“通告”：



2. 詳細閱讀通告內容，然後填上家長姓名及按簽署便完成。



## 其他主要功能

1. 同學當日回到學校的時間



2. 學校發給家長的訊息



3. 每月同學的考勤紀錄



4. 校曆表



5. 繳費紀錄



6. 家課紀錄

